

# MHS

SCHNEIDETECHNIK GMBH



ΚΑΝΤΕ  
ΤΗ ΔΙΑΦΟΡΑ



# MHS

SCHNEIDETECHNIK GMBH



Οι μηχανές κοπής ψωμιού που κατασκευάζουμε πρέπει να είναι κάτι παραπάνω από μηχανές. Πρέπει να γίνονται κομμάτι της επιτυχίας σας

Rudi-Karl Siller, Διευθύνων Σύμβουλος

Ιδρύθηκε:	1988
Εταιρική έδρα:	Abstatt, Heilbronn
Προϊόντα:	Μηχανές κοπής τροφίμων όπως ψωμί, κρέας, λουκάνικα, τυρί και πολλά άλλα.

Επισκευθείτε τον Διανομέα μας στην Ελλάδα:  
[WWW.SIVVAS.COM.GR](http://WWW.SIVVAS.COM.GR)

## ΟΙ ΜΗΧΑΝΕΣ ΚΟΠΗΣ ΤΗΣ MHS ΕΙΝΑΙ ΑΠΛΑ ΕΞΥΠΝΕΣ

Καλύτερες, ευκολότερες και οικονομικότερες - οι ισχυρισμοί της MHS είναι τόσο σύντομοι όσο και περιεκτικοί. Για παραπάνω από 30 χρόνια η MHS-Schneidetechnik είναι από τους πιο πρωτοπόρους διεθνείς κατασκευαστές τεχνολογιών κοπής για τη βιομηχανία τροφίμων.

Ιδρυθείσα το 1988 στο Abstatt της Γερμανίας κοντά στο Heilbronn, η αρχική εξειδίκευση της MHS ήταν οι μηχανές κοπής ψωμιού. Σύντομα ακολούθησε ζήτηση για εξίσου υψηλής ποιότητας μηχανές από τη βιομηχανία κρέατος π.χ. για την κοπή κρέατος σε φέτες.

Με καινοτόμες ιδέες και την υψηλότερη ποιότητα, η MHS έγινε ένας από τους κορυφαίους παγκοσμίως κατασκευαστές μηχανών κοπής ψωμιού και κρέατος για βιομηχανίες και εμπορικές επιχειρήσεις.

Η σειρά μηχανών κοπής ψωμιού της MHS αποτελείται από: Τα βασικά μοντέλα μηχανών κοπής με λεπίδες (MHS Basic, MHS Basic SB και MHS Basic Semi-Automatic) και μηχανές γενικής χρήσης με κυκλικές λεπίδες κοπής (MHS Compact, MHS Premium, MHS Ideal και MHS Ideal LC SB) σε μία πληθώρα διαφορετικών εκδόσεων. Ο πλήρης κατάλογος μηχανών συμπληρώνεται από την ημι-βιομηχανική MHS Professional μηχανή κοπής με κυκλικές λεπίδες.

Οι μηχανές κοπής ψωμιού της MHS δοκιμάζονται συστηματικά από την επαγγελματική ένωση ασφάλειας και υγιεινής της Γερμανίας.

Μέσω του συνδυασμού κορυφαίας ποιότητας κοπής, της υψηλής αποδοτικότητας, των ξεχωριστά ρυθμιζόμενων παχών κοπής και μιας ολοκληρωμένης γκάμας μηχανών, η MHS προσφέρει την ιδανική λύση για κάθε χρήση.

Δείτε και μόνοι σας!



### ΕΞΥΠΝΟΤΕΡΗ ΚΑΤΑΣΚΕΥΗ

- ▶ Γρήγορο και απλό καθάρισμα
- ▶ Εύκολη στη συντήρηση και το service
- ▶ Έξυπνη στην διατήρηση και το κόστος
- ▶ Υγειονομικός σχεδιασμός

### ΕΞΥΠΝΗ ΛΕΙΤΟΥΡΓΙΑ

- ▶ Αυτοεξηγούμενη / ευκολονόητη
- ▶ Όλες οι σημαντικές λειτουργίες με μία ματιά

### ΕΞΥΠΝΟΣ ΣΧΕΔΙΑΣΜΟΣ

- ▶ Μοντέρνα αλλά και λειτουργική
- ▶ Προσαρμοσμένη μπροστινή όψη (MHS Premium Touch)

### ΕΞΥΠΝΟΤΕΡΟ SERVICE

- ▶ Εθνικό δίκτυο για γρήγορο service από εξειδικευμένους τεχνικούς με χαμηλό κόστος.

# ΚΑΝΤΕ ΤΗ ΔΙΑΦΟΡΑ - Η ΤΕΛΕΙΑ ΜΗΧΑΝΗ ΓΙΑ ΕΣΑΣ:



## MHS BASIC

Υψηλής ποιότητας και αξιόπιστη μηχανή κοπής με λεπίδες για το αρτοποιείο σας.

ΣΕΛ 4



## MHS COMPACT

Η πιο compact μηχανή κοπής κυκλικών λεπίδων στον κόσμο.

ΣΕΛ 6



## MHS IDEAL

Το επιτραπέζιο μοντέλο κυκλικών λεπίδων που γλιτώνει χώρο.

ΣΕΛ 8



## MHS INTEGRAL

Η μηχανή κοπής ψωμιού που μπορεί να ενσωματωθεί πλήρως στον πάγκο λιανικής.

ΣΕΛ 10



## MHS PREMIUM

Κόβει σιωπηλά χωρίς έλαια με την καινοτόμο κυκλική λεπίδα.

ΣΕΛ 12



## MHS PREMIUM TOUCH

Με οθόνη touchscreen και custom σχεδιασμένη μπροστινή όψη.

ΣΕΛ 14



## MHS PROFESSIONAL

Εξοπλισμένη για κάθε περίπτωση: Κόψτε μεγάλα ψωμιά γρήγορα και με βέλτιστο τρόπο.

ΣΕΛ 16



## MHS SERVICE

We and our service partners are always close at hand.

ΣΕΛ 18

	MHS Basic	Compact
μπ (BxHxT) cm	59,5 x 114 x 73	59,5 x 120 x 72,5
max. Abschnitte / min	-	100
max. Entfertigung (mm)	340	290
max. Entfertigung (mm)	450	390
Max. Entfertigung (mm)	140	140-160
Anschlussspann (kW)	1,2	1
Gewicht	200	250
Maßeinheit	Gefäßmesser	Rundmesser Ø 260

## MODEL OVERVIEW

The most important technical data for the machines at a glance.

ΣΕΛ 19

Η ΚΛΑΣΙΚΗ!

Η MHS BASIC  
ΣΑΣ ΓΛΙΤΩΝΕΙ ΑΠΟ  
ΠΟΛΛΑ ΒΗΜΑΤΑ  
ΧΕΙΡΟΚΙΝΗΤΗΣ ΧΡΗΣΗΣ




MHS BASIC SB



MHS Basic

**ΚΛΑΣΙΚΗ ΜΗΧΑΝΗ  
ΚΟΠΗΣ ΚΑΘΕΤΩΝ ΛΕΠΙΔΩΝ**

Υψηλής ποιότητας  
βασικό μοντέλο  
για το αρτοποιείο σας.



**ΑΠΛΗ ΛΕΙΤΟΥΡΓΙΑ ΜΕ ΤΟ  
ΠΑΤΗΜΑ ΕΝΟΣ ΚΟΥΜΠΙΟΥ**

Μπορεί να χρησιμοποιηθεί  
άμεσα χωρίς σπατάλη  
χρόνου για εκπαίδευση  
του προσωπικού.



**ΚΑΘΑΡΙΣΜΟΣ ΓΡΗΓΟΡΟΣ  
ΚΑΙ ΥΓΕΙΟΝΟΜΙΚΑ ΟΡΘΟΣ**

Τα ψίχουλα μπορούν να  
σκουπιστούν εντός  
συρταριού περισυλλογής  
χάρη στις εγκοπές που  
διαθέτει.



**ΑΛΛΑΓΗ ΕΞΑΡΤΗΜΑΤΩΝ  
ΣΕ ΔΕΥΤΕΡΟΛΕΠΤΑ**

Το προσωπικό σας μπορεί  
να αλλάξει εξαρτήματα σε  
δευτερόλεπτα χωρίς την ανάγκη  
χρήσης ειδικών εργαλείων





## MHS BASIC

Η MHS BASIC είναι το απαραίτητο βασικό εργαλείο για το αρτοποιείο σας. Πλήρως αυτόματη και εύκολη στη χρήση.

Με την MHS BASIC, εξοικονομείτε έως και 50% χρόνο καθαρισμού σε σύγκριση με τις συμβατικές μηχανές κοπής με λάμες. Κάτι από το οποίο μπορείτε να επωφεληθείτε και εσείς!

- Οικονομικό βασικό μοντέλο
- Κόβει σχεδόν όλους τους τύπους ψωμιού (και τσουρέκι)
- Ομαλή τροφοδοσία με 2 ταχύτητες για ειδικά προσεκτικό κόψιμο
- Αλλαγή εξοπλισμού σε δευτερόλεπτα χωρίς τη χρήση εργαλείων
- Κάλυμμα με διακόπτη προστασίας στο χώρο τροφοδοσίας
- Φωτοφράκτης ασφάλειας στο καπάκι (διαθέσιμο προαιρετικά)
- Έλεγχος ασφάλειας (GS)
- Μοντέλο SB (διαθέσιμο προαιρετικά)
- Μπορεί να διαμορφωθεί σύμφωνα με υποδείξεις από τον πελάτη (διαφορετικό χρώμα βαφής και διακριτικά μπροστινής όψης)

## ΑΠΟΔΟΤΙΚΟΤΗΤΑ ΧΑΡΗ ΣΕ:

- Εξοικονόμηση χρόνου έως και 50% σε σύγκριση με συμβατικές μηχανές
- Αλλαγή εξοπλισμού σε δευτερόλεπτα
- Πολύ χαμηλό κόστος συντήρησης και πολύ εύκολη συντήρηση φιλική στο χρήστη
- Λειτουργία αναμονής που εξοικονομεί ενέργεια

## ΥΨΗΛΑ ΣΤΑΝΤΑΡ ΥΓΙΕΙΝΗΣ ΧΑΡΗ ΣΕ:

- Εξωτερικά τοποθετημένο σύστημα κίνησης με αποτέλεσμα την προστασία του από σκόνη και έλαια κοπής
- Συντομότερο χρόνο καθαρισμού χάρη στην εύκολη προσβασιμότητα και τις ομαλές επιφάνειες
- Πλήρωση λαδιού χωρίς αντλία
- Εύκολα στην αποσυναρμολόγηση πλαίσια κοπής από ανοξείδωτο χάλυβα,
- Το πλαίσιο κοπής μπορεί να πλυθεί και σε πλυντήριο πιάτων
- Αλλαγή εξοπλισμού σε δευτερόλεπτα
- Όλα τα βασικά καλύμματα ξεκουμπώνουν χωρίς τη χρήση εργαλείων κάνοντας τον καθαρισμό γρήγορο και εύκολο



ΒΙΝΤΕΟ ΤΗΣ MHS BASIC ΣΤΗ ΣΕΛΙΔΑ  
[WWW.MHS-SCHNEIDETECHNIK.DE](http://WWW.MHS-SCHNEIDETECHNIK.DE)

# MHS

SCHNEIDETECHNIK GMBH

## ΕΧΕΙ ΕΛΕΓΧΘΕΙ ΓΙΑ ΕΣΑΣ



ΑΞΙΟΠΙΣΤΗ

ΓΡΗΓΟΡΟΣ  
ΚΑΘΑΡΙΣΜΟΣ

ΑΠΛΗ ΣΤΗ  
ΧΡΗΣΗ

Διαστάσεις (ΠxΥxΒ): 59.5 x 112 x 73.5 cm

Διέλευση ψωμιού  
(ΜxΥxΒ): 45 x 14 x 34 cm

Πάχος κοπής σε φέτες: 9 – 14 mm

Λάδωμα: Προστατευμένο σύστημα  
χωρίς αντλία

Βάρος: 200 kg

ΠΕΡΙΣΣΟΤΕΡΕΣ ΠΛΗΡΟΦΟΡΙΕΣ ΚΑΙ  
ΤΕΧΝΙΚΕΣ ΛΕΠΤΟΜΕΡΕΙΕΣ ΣΤΗ ΣΕΛ 19

ΣΩΣΤΕ ΧΩΡΟ!

Η ΠΙΟ COMPACT  
ΜΗΧΑΝΗ ΚΥΚΛΙΚΩΝ  
ΛΕΠΙΔΩΝ  
ΣΤΟΝ ΚΟΣΜΟ!



Κόψτε χωρίς τη χρήση έλαιου

- ακόμη και ζεστό ψωμί



MHS Compact

**ΜΗΧΑΝΗ  
ΚΥΛΙΝΔΡΙΚΩΝ ΛΕΠΙΔΩΝ**

Μικρή μηχανή με κυκλικές λεπίδες υψηλής ποιότητας για καθαρές κοπές



**ΑΠΛΗ ΛΕΙΤΟΥΡΓΙΑ ΜΕ ΤΟ  
ΠΑΤΗΜΑ ΕΝΟΣ ΚΟΥΜΠΙΟΥ**

Μπορεί να χρησιμοποιηθεί άμεσα χωρίς σπατάλη χρόνου για εκπαίδευση του προσωπικού.



**3 ΞΕΧΩΡΙΣΤΑ ΚΟΥΜΠΙΑ  
ΑΠΟΘΗΚΕΥΣΗΣ ΜΝΗΜΗΣ**

3 κουμπιά γρήγορης εκκίνησης με τη δυνατότητα αποθήκευσης πάχους φετών



**ΕΥΚΟΛΟΣ ΚΑΘΑΡΙΣΜΟΣ**

Οι μεγάλες οπές καθαρισμού και η δυνατότητα αποσυναρμολόγησης χωρίς εργαλεία κάνουν τον καθαρισμό πολύ εύκολο





ΚΟΠΗ ΧΩΡΙΣ  
ΕΛΑΙΟ



ΖΕΣΤΟ  
ΨΩΜΙ



ΔΕΝ ΕΝΟΧΛΕΙ



ΕΥΚΟΛΗ  
ΣΤΟΝ ΚΑΘΑΡΙΣΜΟ



ΕΞΟΙΚΟΝΟΜΗΣΗ  
ΕΝΕΡΓΕΙΑΣ

## MHS COMPACT

Η MHS COMPACT είναι η πιό μικρή σε μέγεθος μηχανή κοπής με κυκλικές λεπίδες στον κόσμο. Αυτό σημαίνει πως έχετε την κορυφαία ποιότητα κοπής και καινοτόμο τεχνολογία σε διαστάσεις που καταλαμβάνουν λίγο χώρο. Μπορεί να κόψει ακόμη και ζεστό ψωμί χωρίς τη χρήση ελαίου με αποτέλεσμα να μη χάνετε χρόνο περιμένοντας.

- Μικρές διαστάσεις εφάμιλλες των μηχανών κοπής με πλαίσιο
- Κόβει ψωμί μήκους έως και 38cm μονομιάς
- Ελεύθερα επιλεγόμενο πάχος φέτας με οθόνη σε στάδια του 1mm
- 3 πρόσθετα, προγραμματιζόμενα κομβία αποθήκευσης πάχους φέτας
- Υγειονομικά σχεδιασμένο πληκτρολόγιο μεμβράνης για απλή λειτουργία
- Λειτουργία διαίρεσης και κοπής στη μέση
- Μέτρηση ψωμιού χωρίς φωτοφράκτη
- Κοπή χωρίς θόρυβο - η ειδικά σχεδιασμένη λεπίδα της MHS δε παράγει θόρυβο κατά τη διάρκεια της κοπής.
- Κορυφαία ποιότητα κοπής χάρη στην κυκλική λεπίδα
- Κοπή χωρίς έλαιο, ακόμη και για ζεστό ψωμί
- Στάνταρ μαύρο φινίρισμα τύπου RAL 9005
- Έχει περάσει έλεγχο ασφάλειας (πιστοποιημένη από DGUV)
- Μπορεί να διαμορφωθεί σύμφωνα με υποδείξεις από τον πελάτη (διαφορετικό χρώμα βαφής και διακριτικά μπροστινής όψης)

## ΑΠΟΔΟΤΙΚΟΤΗΤΑ ΧΑΡΗ ΣΕ:

- Ελάχιστο υπόλειμμα στη δαγκάνα
- Λεπίδα κοπής εξαιρετικής αντοχής χάρη στην ειδική επικάλυψη και το ακόνισμα από την MHS
- Κοπή ψωμιού μήκους έως και 38cm μονομιάς
- Εύκολη στη χρήση, απλή λειτουργία χωρίς περίπλοκα μενού και επιλογές
- Εύκολος καθαρισμός
- Πολύ χαμηλό κόστος και εύκολη συντήρηση

## ΥΨΗΛΑ ΣΤΑΝΤΑΡ ΥΓΙΕΙΝΗΣ ΧΑΡΗ ΣΕ:

- Εύκολη πρόσβαση στα λειτουργικά μέρη, που σημαίνει γρήγορος και εύκολος καθαρισμός
- Ελάχιστός χρόνος καθαρισμού χάρη στην κοπή χωρίς έλαιο
- Λειτουργία θέσης καθαρισμού για τη λεπίδα κοπής
- Μεγάλο άνοιγμα για τις ανάγκες καθαρισμού



ΒΙΝΤΕΟ ΤΗΣ MHS COMPACT ΣΤΗ ΣΕΛΙΔΑ  
[WWW.MHS-SCHNEIDETECHNIK.DE](http://WWW.MHS-SCHNEIDETECHNIK.DE)

# MHS

SCHNEIDETECHNIK GMBH

ΚΑΝΤΕ  
ΤΗΝ ΑΛΛΑΓΗ  
ΑΠΟ ΜΗΧΑΝΗ ΠΛΑΙΣΙΟΥ  
ΛΕΠΙΔΩΝ  
ΣΕ ΚΥΚΛΙΚΗΣ ΛΕΠΙΔΑΣ



Κορυφαία ποιότητα κοπής



Κοπή χωρίς έλαιο και φασαρία



Κόβει ζεστό ψωμί

Διαστάσεις (ΠxΥxΒ): 59.5 x 125 x 74 cm

Διέλευση ψωμιού  
(ΜxΥxΒ): 38 x 14 – 16 x 28 cm

Πάχος φέτας: 4 – 24 mm

Λεπίδα: Κυκλική 260 mm

Βάρος: 250 kg

ΠΕΡΙΣΣΟΤΕΡΕΣ ΠΛΗΡΟΦΟΡΙΕΣ ΚΑΙ  
ΤΕΧΝΙΚΕΣ ΛΕΠΤΟΜΕΡΕΙΕΣ ΣΤΗ ΣΕΛ 19

ΣΕΡΒΙΡΙΣΜΕΝΟ!

ΚΟΥΨΤΕ ΖΕΣΤΟ  
ΨΩΜΙ ΧΟΡΙΣ ΕΛΑΙΑ  
ΜΕ ΤΟΝ ΗΧΟ  
ΨΙΘΥΡΟΥ!



MHS Ideal L



MHS Ideal XL



MHS Ideal

### ΜΗΧΑΝΗ ΚΥΚΛΙΚΗΣ ΛΕΠΙΔΑΣ

Διαθέσιμη σε 3 πρακτικές διαστάσεις περάσματος ψωμιού έως και 45cm.



### ΠΡΑΚΤΙΚΟ ΕΠΙΤΡΑΠΕΖΙΟ ΜΟΝΤΕΛΟ

Χρησιμοποιείτε το χώρο κάτω από τη μηχανή κοπής για την αποθήκευση προϊόντων.



### 3 ΞΕΧΩΡΙΣΤΑ ΚΟΥΜΠΙΑ ΑΠΟΘΗΚΕΥΣΗΣ ΜΝΗΜΗΣ

3 κουμπιά γρήγορης εκκίνησης με τη δυνατότητα αποθήκευσης πάχους φετών.



### ΓΡΗΓΟΡΟΣ ΚΑΙ ΥΓΕΙΟΝΟΜΙΚΟΣ ΚΑΘΑΡΙΣΜΟΣ

Μοτέρ και ηλεκτρονικός εξοπλισμός σφραγισμένος ερμητικά μέσα στο θάλαμο κοπής.







ΚΟΠΗ ΧΩΡΙΣ  
ΕΛΑΙΟ



ΖΕΣΤΟ  
ΨΩΜΙ



ΔΕΝ ΕΝΟΧΛΕΙ



ΕΥΚΟΛΗ  
ΣΤΟΝ ΚΑΘΑΡΙΣΜΟ



ΕΞΟΙΚΟΝΟΜΗΣΗ  
ΕΝΕΡΓΕΙΑΣ

# MHS

SCHNEIDETECHNIK GMBH

9

## MHS IDEAL

Η MHS IDEAL είναι η πιο αποδοτική λύση μηχανής με κυκλική λεπίδα. Σας δίνει τη δυνατότητα να εκμεταλευτείτε το χώρο κάτω από τη μηχανή σας. Χάρη στην επιτυχία της MHS Ideal, η σειρά έχει επεκταθεί με 2 ακόμη μοντέλα μεγαλύτερου μήκους.

- Επιτραπέζιο μοντέλο με κυκλική λεπίδα
- Ελεύθερα επιλεγόμενο πάχος φέτας με οθόνη σε στάδια του 1mm
- 3 πρόσθετα, προγραμματιζόμενα κομβία αποθήκευσης πάχους φέτας
- Λειτουργία διαχωρισμού
- Υγειονομικά σχεδιασμένο πληκτρολόγιο μεμβράνης για απλή λειτουργία
- Μέτρηση ψωμιού χωρίς φωτοφράκτη
- Κοπή χωρίς θόρυβο - η ειδικά σχεδιασμένη λεπίδα της MHS δε παράγει θόρυβο κατά τη διάρκεια της κοπής.
- Κορυφαία ποιότητα κοπής χάρη στην κυκλική λεπίδα
- Κοπή χωρίς έλαιο, ακόμη και για ζεστό ψωμί
- Συρτάρι εξαγωγής με θήκη για ψίχουλα
- Έλεγχος ασφάλειας (GS)
- Τραπέζι (διαθέσιμο προαιρετικά)  
Π: 76.5 cm x Υ: 60 cm x Β: 58.5 cm  
(δυνατότητα προσαρμογής ύψους από το εργοστάσιο)
- Ιδανικό για φορητά σημεία πώλησης
- Μπορεί να διαμορφωθεί σύμφωνα με υποδείξεις από τον πελάτη (διαφορετικό χρώμα βαφής και διακριτικά μπροστινής όψης)

## ΑΠΟΔΟΤΙΚΟΤΗΤΑ ΧΑΡΗ ΣΕ:

- Ελάχιστο υπόλειμμα στη δαγκάνα
- Λεπίδα κοπής εξαιρετικής αντοχής χάρη στην ειδική επικάλυψη και το ακόνισμα από την MHS
- Εύκολη στη χρήση, απλή λειτουργία χωρίς περίπλοκα μενού και επιλογές
- Εξαιρετικά εύκολος καθαρισμός
- Πολύ χαμηλό κόστος και εύκολη συντήρηση
- Οικονομικό μοντέλο με πλήρη λειτουργικότητα

## ΥΨΗΛΑ ΣΤΑΝΤΑΡ ΥΓΙΕΙΝΗΣ ΧΑΡΗ ΣΕ:

- Κουτί από ανοξείδωτο χάλυβα
- Αποσπώμενο μπροστινό καπάκι για τον καθαρισμό των λεπίδων και του θάλαμου κοπής χωρίς την ανάγκη μετακίνησης της μηχανής
- Εύκολη πρόσβαση στα λειτουργικά μέρη
- Άνοιγμα καθαρισμού στο επάνω μέρος διευκολύνει τον καθαρισμό της πίσω πλευράς της μηχανής
- Λειτουργία θέσης καθαρισμού για τη λεπίδα κοπής
- Μοτέρ και ηλεκτρονικός εξοπλισμός σφραγισμένος ερμητικά μέσα στο θάλαμο κοπής.



ΒΙΝΤΕΟ ΤΗΣ MHS IDEAL ΣΤΗ ΣΕΛΙΔΑ  
[WWW.MHS-SCHNEIDETECHNIK.DE](http://WWW.MHS-SCHNEIDETECHNIK.DE)

ΤΟ  
ΙΔΑΝΙΚΟ  
ΤΡΑΠΕΖΙ

ΔΙΑΘΕΣΙΜΟ  
ΠΡΟΑΙΡΕΤΙΚΑ

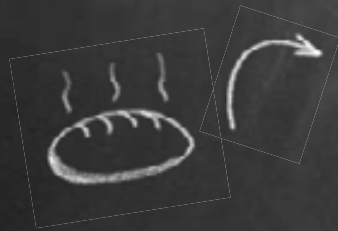


Διαστάσεις (ΠxΥxΒ):	<table border="0"> <tr> <td>Ideal</td> <td>76.5 x 52.5 x 68.5 cm</td> </tr> <tr> <td>Ideal L</td> <td>90.5 x 52.5 x 68.5 cm</td> </tr> <tr> <td>Ideal XL</td> <td>98.5 x 52.5 x 68.5 cm</td> </tr> </table>	Ideal	76.5 x 52.5 x 68.5 cm	Ideal L	90.5 x 52.5 x 68.5 cm	Ideal XL	98.5 x 52.5 x 68.5 cm
Ideal	76.5 x 52.5 x 68.5 cm						
Ideal L	90.5 x 52.5 x 68.5 cm						
Ideal XL	98.5 x 52.5 x 68.5 cm						
Διέλευση ψωμιού (ΜxΥxΒ):	<table border="0"> <tr> <td>Ideal</td> <td>35 x 14-16 x 36 cm</td> </tr> <tr> <td>Ideal L</td> <td>40 x 14-16 x 36 cm</td> </tr> <tr> <td>Ideal XL</td> <td>45 x 14-16 x 36 cm</td> </tr> </table>	Ideal	35 x 14-16 x 36 cm	Ideal L	40 x 14-16 x 36 cm	Ideal XL	45 x 14-16 x 36 cm
Ideal	35 x 14-16 x 36 cm						
Ideal L	40 x 14-16 x 36 cm						
Ideal XL	45 x 14-16 x 36 cm						
Πάχος φέτας:	4 – 24 mm						
Δυναμική:	100 φέτες/λεπτό.						
Λεπίδα:	Κυκλική λεπίδα 260 mm						
Βάρος:	<table border="0"> <tr> <td>Ideal</td> <td>110 kg</td> </tr> <tr> <td>Ideal L</td> <td>120 kg</td> </tr> <tr> <td>Ideal XL</td> <td>130 kg</td> </tr> </table>	Ideal	110 kg	Ideal L	120 kg	Ideal XL	130 kg
Ideal	110 kg						
Ideal L	120 kg						
Ideal XL	130 kg						

ΠΕΡΙΣΣΟΤΕΡΕΣ ΠΛΗΡΟΦΟΡΙΕΣ ΚΑΙ  
ΤΕΧΝΙΚΕΣ ΛΕΠΤΟΜΕΡΕΙΕΣ ΣΤΗ ΣΕΛ 19

# ΚΟΜΜΑΤΙ ΤΟΥ ΠΑΓΚΟΥ!

Η ΜΗΧΑΝΗ ΚΟΠΗΣ  
ΠΟΥ ΜΠΟΡΕΙ ΝΑ  
ΓΙΝΕΙ ΑΟΡΑΤΗ!



Κόψτε χωρίς  
τη χρήση έλαιου  
- ακόμη και ζεστό ψωμί

MHS Integral

**MHS**  
SCHNEIDETECHNIK GMBH



**S** **SIVVAS** A.E.

## INTEGRABLE ROUND BLADE MACHINE

Μπορεί να ενσωματωθεί  
κατά περίπτωση. Αυτό  
σας δίνει περισσότερο  
χώρο για τα προϊόντα σας



## ΑΠΛΗ ΛΕΙΤΟΥΡΓΙΑ ΜΕ ΤΟ ΠΑΤΗΜΑ ΕΝΟΣ ΚΟΥΜΠΙΟΥ

Μπορεί να χρησιμοποιηθεί  
άμεσα χωρίς σπατάλη  
χρόνου για εκπαίδευση  
του προσωπικού.



## 3 ΞΕΧΩΡΙΣΤΑ ΚΟΥΜΠΙΑ ΑΠΟΘΗΚΕΥΣΗΣ ΜΝΗΜΗΣ

3 κουμπιά γρήγορης  
εκκίνησης με τη  
δυνατότητα  
αποθήκευσης  
πάχους φετών



## ΓΡΗΓΟΡΟΣ ΚΑΙ ΥΓΙΕΙΝΟΜΙΚΟΣ ΚΑΘΑΡΙΣΜΟΣ

Μοτέρ και ηλεκτρονικός  
εξοπλισμός  
σφραγισμένος ερμητικά  
μέσα στο θάλαμο  
κόπης.





ΚΟΠΗ ΧΩΡΙΣ  
ΕΛΑΙΟ



ΖΕΣΤΟ  
ΨΩΜΙ



ΔΕΝ ΕΝΟΧΛΕΙ



ΕΥΚΟΛΗ  
ΣΤΟΝ ΚΑΘΑΡΙΣΜΟ



ΕΞΟΙΚΟΝΟΜΗΣΗ  
ΕΝΕΡΓΕΙΑΣ

# MHS

SCHNEIDETECHNIK GMBH

## MHS INTEGRAL

Ενσωματώστε την MHS INTEGRAL στον πάγκο λιανικής σας και κατα συνέπεια στο concept του καταστήματός σας.

Η μηχανή ενσωματώνεται στον πάγκο και έτσι είναι σχεδόν αόρατη στον πελάτη. Το καλύτερο: Δε χάνετε την οπτική επαφή με τον πελάτη, ακόμη και κατά τη διάρκεια της κοπής.

- Μηχανή κοπής ψωμιού που μπορεί να ενσωματωθεί πλήρως στον πάγκο λιανικής
- Προαιρετική εγκατάσταση πλαισίου αποτρέπει τη συγκέντρωση ψίχουλων στα πλαιν'α της μηχανής και υποστηρίζει τη λειτουργία της
- Κατάλληλη για οριζόντιες και επικλινείς βιτρίνες/πάγκους
- Πατενταρισμένη μονάδα συσκευασίας ενσωματωμένη στο πλαίσιο εισαγωγής του ψωμιού
- Καπάκι στο πλαίσιο εισαγωγής
- Δυνατότητα διατήρησης Standard 60/40 πάνελ στη βιτρίνα
- Το σύνολο της βιτρίνας παραμένει διαθέσιμο
- Διατηρείται η οπτική επαφή με τον πελάτη
- Ελεύθερα επιλεγόμενο πάχος φέτας με οθόνη σε στάδια του 1mm
- 3 πρόσθετα, προγραμματιζόμενα κομβία αποθήκευσης πάχους φέτας
- Λειτουργίαμ διαχωρισμού
- Μέτρηση ψωμιού χωρίς φωτοφράκτη
- Κοπή χωρίς τη χρήση έλαιου ακόμη και για ζεστό ψωμί
- Κοπή χωρίς θόρυβο - η ειδικά σχεδιασμένη λεπίδα της MHS δε παράγει θόρυβο κατά τη διάρκεια της κοπής.

## ΑΠΟΔΟΤΙΚΟΤΗΤΑ ΧΑΡΗ ΣΕ:

- Ελάχιστο υπόλειμμα στη δαγκάνα
- Λεπίδα κοπής εξαιρετικής αντοχής χάρη στην ειδική επικάλυψη και το ακόνισμα από την MHS
- Θέτει σε χρήση τον κενό χώρο κάτω από τον πάγκο
- Εύκολη στη χρήση, απλή λειτουργία χωρίς περίπλοκα μενού και επιλογές
- Εξαιρετικά εύκολος καθαρισμός
- Πολύ χαμηλό κόστος καθώς έχει φιλικό προς τη συντήρηση σχεδιασμό

## ΥΨΗΛΑ ΣΤΑΝΤΑΡ ΥΓΙΕΙΝΗΣ ΧΑΡΗ ΣΕ:

- Κουτί από ανοξείδωτο χάλυβα
- Αποσπώμενο μπροστινό καπάκι για τον καθαρισμό των λεπίδων και του θάλαμου κοπής χωρίς την ανάγκη μετακίνησης της μηχανής
- Λειτουργικά μέρη εύκολα προσβάσιμα
- Λειτουργία θέσης καθαρισμού για τη λεπίδα κοπής
- Μοτέρ και ηλεκτρονικός εξοπλισμός σφραγισμένος ερμητικά μέσα στο θάλαμο κοπής.
- Πλήρως μετακινούμενη μηχανή εξυπηρετεί τις ανάγκες συντήρησης και θαθαρισμού
- **Μοναδικά μόνο στην MHS:**  
το πίσω καπάκι αποσπάται χωρίς την ανάγκη χρήσης εργαλείων για εκολότερο καθαρισμό του πίσω θάλαμου



ΒΙΝΤΕΟ ΤΗΣ MHS INTEGRAL ΣΤΗ ΣΕΛΙΔΑ  
[WWW.MHS-SCHNEIDETECHNIK.DE](http://WWW.MHS-SCHNEIDETECHNIK.DE)



ΓΙΑ ΕΥΕΛΙΚΤΗ ΕΝΣΩΜΑΤΩΣΗ  
ΣΤΟΝ ΠΑΓΚΟ ΛΙΑΝΙΚΗΣ

Διαστάσεις (ΠxΥxΒ):	80 x 83 x 70 cm
Διέλευση ψωμιού (ΜxΥxΒ):	37 x 14-16 x 32 cm
Πάχος φέτας:	4 – 24 mm
Δυναμική:	100 φέτες/λεπτό.
Λεπίδα:	Κυκλική λεπίδα 260 mm
Βάρος:	150 kg

ΠΕΡΙΣΣΟΤΕΡΕΣ ΠΛΗΡΟΦΟΡΙΕΣ ΚΑΙ  
ΤΕΧΝΙΚΕΣ ΛΕΠΤΟΜΕΡΕΙΕΣ ΣΤΗ ΣΕΛ 19

Η ORIGINAL!

ΥΓΕΙΟΝΟΜΙΚΑ  
ΣΟΣΤΗ ΚΟΠΗ  
ΜΕ ΤΗΝ ΚΑΛΥΤΕΡΗ  
ΠΟΙΟΤΗΤΑ

ΜΕ ΛΕΠΙΔΑ NEW-WAVE  
ΠΡΟΑΙΡΕΤΙΚΑ

NEW  
WAVE  
MHS



ΛΕΠΤΗ ΕΚΔΟΣΗ (SLIM)  
MHS PREMIUM S



MHS PREMIUM

**MHS**  
SCHNEIDETECHNIK GMBH



**S** SIVVAS A.E.

**ΚΥΚΛΙΚΗ ΛΕΠΙΔΑ ΔΥΝΑΜΙΚΗΣ  
160 ΦΕΤΩΝ/ΛΕΠΤΟ.**

Λεπίδα τύπου New-Wave με βελτιωμένο περίγραμμα και κατ'επιλογή οδοντωτή.



**ΑΠΛΗ ΛΕΙΤΟΥΡΓΙΑ  
ΜΕ ΤΟ ΠΑΤΗΜΑ ΕΝΟΣ  
ΚΟΥΜΠΙΟΥ**

Με 3 κομβία γρήγορης εκκίνησης και τη δυνατότητα αποθήκευσης πάχους φέτας.



**ΔΙΑΘΕΣΙΜΗ ΣΕ ΔΥΟ  
ΜΟΝΤΕΛΑ**

Τη λεπτή (slim) MHS Premium S - γι'αυτούς που έχουν περιορισμένο χώρο αλλά υψηλά στάνταρ.



**ΓΡΗΓΟΡΟΣ ΚΑΙ  
ΥΓΕΙΟΝΟΜΙΚΟΣ ΚΑΘΑΡΙΣΜΟΣ**

Μοτέρ και ηλεκτρονικός εξοπλισμός σφραγισμένος ερμητικά μέσα στο θάλαμο κοπής.





ΚΟΠΗ ΧΩΡΙΣ  
ΕΛΑΙΟ



ΖΕΣΤΟ  
ΨΩΜΙ



ΔΕΝ ΕΝΟΧΛΕΙ



ΕΥΚΟΛΗ  
ΣΤΟΝ ΚΑΘΑΡΙΣΜΟ



ΕΞΟΙΚΟΝΟΜΗΣΗ  
ΕΝΕΡΓΕΙΑΣ

# MHS

SCHNEIDETECHNIK GMBH

13

## MHS PREMIUM

Η σειρά MHS PREMIUM είναι εξαιρετική χάρη στην υψηλή της ποιότητα και τη φιλικότητά της προς το χρήστη. Κόβει σιωπηλά και χωρίς τη χρήση έλαιου χάρη στον καινοτόμο σχεδιασμό της κυκλικής λεπίδας της. Χάρη στην νέα στενή έκδοση MHS PREMIUM S, έχετε τώρα περισσότερο χώρο στο αρτοποιείο σας για είδη υψηλής ανταποδοτικότητας

- Ελεύθερα επιλεγόμενο πάχος φέτας σε στάδια των 0.5 mm
- 3 πρόσθετα, προγραμματιζόμενα κομβία αποθήκευσης πάχους φέτας
- Λειτουργία κοπής συγκεκριμένου αριθμού φετών
- Λειτουργία διαχωρισμή και κοπής στη μέση
- Υγειονομικά σχεδιασμένο πληκτρολόγιο μεμβράνης για απλή λειτουργία
- Μέτρηση ψωμιού χωρίς φωτοφράκτη
- Κορυφαία ποιότητα κοπής χάρη στην κοπή με κυκλική λεπίδα
- Λεπίδα τύπου New- Wave με βελτιωμένο περίγραμμα και οδοντωτή (διαθέσιμη προαιρετικά)
- Κοπή χωρίς τη χρήση έλαιου, ακόμη και για ζεστό ψωμί
- Κοπή χωρίς θόρυβο - η ειδικά σχεδιασμένη λεπίδα της MHS δε παράγει θόρυβο κατά τη διάρκεια της κοπής.
- Συρτάρι εξαγωγής με θήκες για τα ψίχουλα
- Δυνατό μοτέρ λεπίδας (1.5.kw) με μετατροπέα συχνότητας
- Έλεγχος ασφάλειας (GS)
- Προστασία λεπίδας (διαθέσιμη προαιρετικά)
- Θήκη σακούλας και κουτί για clip (διαθέσιμα προαιρετικά)

## ΑΠΟΔΟΤΙΚΟΤΗΤΑ ΧΑΡΗ ΣΕ:

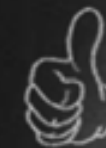
- Ελάχιστο υπόλειμμα στη δαγκάνα
- Λεπίδα κοπής εξαιρετικής αντοχής χάρη στην ειδική επικάλυψη και το ακόνισμα από την MHS
- Εύκολη στη χρήση, απλή λειτουργία χωρίς περίπλοκα μενού και επιλογές
- Εξαιρετικά εύκολος καθαρισμός
- Πολύ χαμηλό κόστος καθώς έχει φιλικό προς τη συντήρηση σχεδιασμό
- Το μοτέρ με τον μετατροπέα συχνότητας προστατεύει τα μηχανικά μέρη (soft start-up, soft stop)

## ΥΨΗΛΑ ΣΤΑΝΤΑΡ ΥΓΙΕΙΝΗΣ ΧΑΡΗ ΣΕ:

- Κουτί από ανοξείδωτο χάλυβα
- Αποσπώμενο μπροστινό καπάκι για τον καθαρισμό των λεπίδων και του θάλαμου κοπής χωρίς την ανάγκη μετακίνησης της μηχανής
- **Μοναδικά μόνο στην MHS:**  
το πίσω καπάκι αποσπάται χωρίς την ανάγκη χρήσης εργαλείων για εκολότερο καθαρισμό του πίσω θάλαμου
- Λειτουργικά μέρη εύκολα προσβάσιμα
- Λειτουργία θέσης καθαρισμού για τη λεπίδα κοπής
- Μοτέρ και ηλεκτρονικός εξοπλισμός σφραγισμένος ερμητικά μέσα στο θάλαμο κοπής.



ΒΙΝΤΕΟ ΤΗΣ MHS PREMIUM ΣΤΗ ΣΕΛΙΔΑ  
[WWW.MHS-SCHNEIDETECHNIK.DE](http://WWW.MHS-SCHNEIDETECHNIK.DE)



# ΑΥΤΗ ΕΙΝΑΙ PREMIUM:



ΥΨΗΛΗΣ ΠΟΙΟΤΗΤΑΣ ΚΥΚΛΙΚΗ ΛΕΠΙΔΑ



160 ΦΕΤΕΣ ΤΟ ΛΕΠΤΟ



ΚΟΠΗ ΧΩΡΙΣ ΘΟΡΥΒΟ ΚΑΙ ΕΛΑΙΟ

Διαστάσεις (ΠxΥxΒ):	Premium 80 x 113 x 71 cm Premium S 65 x 113 x 71 cm
Διέλευση ψωμιού (ΜxΥxΒ):	Premium 39 x 14-16 x 32 cm Premium S 32 x 14-16 x 32 cm
Πλάτος φέτας:	4 – 24 mm
Δυναμική:	160 φέτες/λεπτό.
Λεπίδα:	Κυκλική 420 mm
Βάρος:	Premium 200 kg Premium S 180 kg

ΠΕΡΙΣΣΟΤΕΡΕΣ ΠΛΗΡΟΦΟΡΙΕΣ ΚΑΙ  
ΤΕΧΝΙΚΕΣ ΛΕΠΤΟΜΕΡΕΙΕΣ ΣΤΗ ΣΕΛ 19

# Η PREMIUM ΕΜΠΕΙΡΙΑ



ΜΕ ΟΘΟΝΗ TOUCHSCREEN  
ΚΑΙ ΠΡΟΣΑΡΜΟΣΙΜΗ  
ΜΠΡΟΣΤΙΝΗ ΟΨΗ



ΝΕΑ



MHS PREMIUM TOUCH S



MHS PREMIUM TOUCH L

ΔΙΑΘΕΣΙΜΗ ΑΠΟ  
ΜΑΡΤΙΟ 2019

MHS PREMIUM TOUCH



## ΚΥΚΛΙΚΗ ΛΕΠΙΔΑ ΔΥΝΑΜΙΚΗΣ 220 ΦΕΤΩΝ/ΛΕΠΤΟ.

Λεπίδα τύπου New-Wave με βελτιωμένο περίγραμμα και κατ'επιλογή οδοντωτή.



## ΕΞΥΠΝΗ ΟΘΟΝΗ ΑΦΗΣ

Μοναδικό concept για εύκολη χρήση χωρίς την ανάγκη μεγάλης περιόδου εκπαίδευσης



## ΕΞΥΠΝΟΣ ΣΧΕΔΙΑΣΜΟΣ

Η μπροστινή όψη μπορεί να προσαρμοστεί ανάλογα με το σχεδιασμό του καταστήματός σας ( με προσαρμοσμένο εμπρόσθιο σχεδιασμό και χρώμα



## ΕΞΥΠΝΑ ΥΓΙΕΙΝΗ

Ο νέος, καθαρός σχεδιασμός μειώνει τη συγκέντρωση καταλοίπων και κάνει τον καθαρισμό πιο εύκολο





ΚΟΠΗ ΧΩΡΙΣ ΕΛΑΙΟ



ΖΕΣΤΟ ΨΩΜΙ



ΔΕΝ ΕΝΟΧΛΕΙ



ΕΥΚΟΛΗ ΣΤΟΝ ΚΑΘΑΡΙΣΜΟ



ΕΞΟΙΚΟΝΟΜΗΣΗ ΕΝΕΡΓΕΙΑΣ

### MHS PREMIUM TOUCH

Η MHS PREMIUM TOUCH μπορεί να χρησιμοποιήσει το προσωπικό σας χωρίς μακρόσυρτες περιόδους εκπαίδευσης, χάρη στην οθόνη αφής που διαθέτει

- Οθόνη αφής με προ-προγραμματισμένα κομβία γρήγορης εκκίνησης
- Μέτρηση ψωμιού χωρίς φωτοφράκτη
- Κορυφαία ποιότητα κοπής χάρη στην κυκλική λεπίδα
- Η λεπίδα New-Wave με την ειδική επικάλυψη δίνει τη δυνατότητα κοπής ακόμη και ζεστού ψωμιού, χωρίς τη χρήση ελαίου με δυναμική έως και 220 φέτες το λεπτό
- Στιβαρό συρτάρι εξαγωγής με θήκες για ψίχουλα
- Λειτουργία κοπής συγκεκριμένου αριθμού φετών, διαχωρισμού και κοπής στη μέση
- Λειτουργία 2 ταχυτήτων, 130/220 φέτες
- Δυνατό μοτέρ λεπίδας (1.5.kw) με μετατροπέα συχνότητας
- Έλεγχος ασφάλειας (GS)
- Προστασία λεπίδας (προαιρετικά διαθέσιμη)
- Θήκη σακούλας και κουτί για clip (διαθέσιμα προαιρετικά)

### ΕΠΙΛΟΓΗ DESIGN

Ταιριάξτε το εμπρόσθιο μέρος της μηχανής στο αρτοποιείο σας και μετατρέψτε την σε ένα Design αντικείμενο.

- STANDARD:**
- Μαύρο Πολύ γυαλιστερό
  - Λευκό Πολύ γυαλιστερό
- OPTIONAL:**
- Ανοξείδωτος χάλυβας
  - Ξύλινο décor
  - Το δικό σας design

### ΑΠΟΔΟΤΙΚΟΤΗΤΑ ΧΑΡΗ ΣΕ:

- Ελάχιστο υπόλειμμα στη δαγκάνα
- Λεπίδα κοπής εξαιρετικής αντοχής χάρη στην ειδική επικάλυψη και το ακόνισμα από την MHS
- Εύκολη στη χρήση, απλή λειτουργία χωρίς περίπλοκα μενού και επιλογές
- Εξαιρετικά εύκολος καθαρισμός
- Πολύ χαμηλό κόστος καθώς έχει φιλικό προς τη συντήρηση σχεδιασμό
- Το μοτέρ με τον μετατροπέα συχνότητας προστατεύει τα μηχανικά μέρη (soft start-up, soft stop)

### ΥΨΗΛΑ ΣΤΑΝΤΑΡ ΥΓΙΕΙΝΗΣ ΧΑΡΗ ΣΕ:

- Κουτί από ανοξείδωτο χάλυβα
- Πόρτες στο μπροστά μέρος για εύκολο καθαρισμό της λεπίδας και του θάλαμου κοπής από το μπροστινό μέρος
- Το συρτάρι εξαγωγής γέρνει προς τα εμπρός για τον καθαρισμό: δε χρειάζονται εργαλεία για το ξεκούμπωμά του. Βοηθά την πρόσβαση στον θάλαμο κοπής
- Λειτουργικά μέρη εύκολα προσβάσιμα
- Λειτουργία θέσης καθαρισμού για τη λεπίδα κοπής
- Μοτέρ και ηλεκτρονικός εξοπλισμός σφραγισμένος ερμητικά μέσα στο θάλαμο κοπής.



# MHS

SCHNEIDETECHNIK GMBH



## ΜΕ ΟΘΟΝΗ ΑΦΗΣ

### 3 Προγραμματιζόμενα κομβία γρήγορης εκκίνησης



Διαστάσεις (ΠxΥxΒ): Premium Touch 80 x 110 x 73 cm  
 Premium Touch L100 x 110 x 73 cm  
 Premium Touch S65 x 110 x 73 cm

Διέλευση ψωμιού (ΜxΥxΒ): Premium Touch 40 x 14-16 x 35 cm  
 Premium Touch L50 x 14-16 x 35 cm  
 Premium Touch S32 x 14-16 x 35 cm

Πάχος φέτας: 4 – 24 mm

Δυναμική: 220 φέτες/λεπτό.

Λεπίδα: Κυκλική λεπίδα 420 mm

Βάρος: Premium Touch 220 kg  
 Premium Touch L240 kg  
 Premium Touch S205 kg

ΠΕΡΙΣΣΟΤΕΡΕΣ ΠΛΗΡΟΦΟΡΙΕΣ ΚΑΙ ΤΕΧΝΙΚΕΣ ΛΕΠΤΟΜΕΡΕΙΕΣ ΣΤΗ ΣΕΛ 19

ΑΓΛΑ ΤΕΜΑΧΙΣΤΕ ΤΑ ΠΑΝΤΑ



ΓΙΑ  
ΒΙΟΜΗΧΑΝΙΚΗ  
ΠΑΡΑΓΩΓΗ

MHS PROFESSIONAL

### ΜΗΧΑΝΗ ΚΥΚΛΙΚΗΣ ΛΕΠΙΔΑΣ

Αποδοτική μηχανή  
με υψηλής ποιότητας  
κυκλική λεπίδα για  
καθαρές κοπές.




### 3 ΠΡΟΣΘΕΤΑ ΚΟΥΜΠΙΑ ΠΡΟΓΡΑΜΜΑΤΩΝ

3 κουμπιά γρήγορης  
εκκίνησης με τη  
δυνατότητα αποθήκευσης  
προγραμμάτων  
κοπής.



### ΑΠΟΔΟΤΙΚΗ

Αυτόματο άνοιγμα και  
προαιρετικά αυτόματο  
ξεκίνημα πτερύγων για  
την επίτευξη της μέγιστης  
αποδοτικότητας κατά την  
κοπή.



### ΓΡΗΓΟΡΟΣ ΚΑΙ ΥΓΙΟΝΟΜΙΚΟΣ ΚΑΘΑΡΙΣΜΟΣ

Ερμητικά σφραγισμένη,  
ο ιμάντας εξαγωγής  
μπορεί να αποσπαστεί  
γρήγορα χωρίς τη  
χρήση εργαλείων.







ΚΟΠΗ ΧΩΡΙΣ  
ΕΛΑΙΟ



ΖΕΣΤΟ  
ΨΩΜΙ



ΔΕΝ ΕΝΟΧΛΕΙ



ΕΥΚΟΛΗ  
ΣΤΟΝ ΚΑΘΑΡΙΣΜΟ



ΕΞΟΙΚΟΝΟΜΗΣΗ  
ΕΝΕΡΓΕΙΑΣ

# MHS

SCHNEIDETECHNIK GMBH

17

## MHS PROFESSIONAL

Με την MHS Professional είστε άρτια εξοπλισμένοι για κάθε περίπτωση. Είτε είναι ψωμί, τσουρέκι, κέικ, Χριστόψωμο ή και πολλά άλλα - η MHS Professional τα επεξεργάζεται με ευκολία. Με μήκος εισαγωγής 75cm, μειώνετε τον χρόνο φόρτωσης και τα περισεύματα στο ελάχιστο.

- Ελεύθερα επιλεγόμενο πάχος φέτας σε στάδια των 0.5 mm
- 3 επιπρόσθετα κομβία προγραμματισμένης μνήμης, ελεύθερα προγραμματιζόμενα (πάχος φέτας, ταχύτητα, χρόνος λειτουργίας, διαδρομή επιστροφής)
- Λειτουργία κοπής σε συγκεκριμένο αριθμό φετών
- Λειτουργία διαχωρισμού και κοπής στη μ'έση
- Υγειονομικά σχεδιασμένο πληκτρολόγιο μεμβράνης για απλή λειτουργία
- Λειτουργία διαχωρισμού σε δύο τεμάχια ίσου μεγέθους
- Κορυφαία ποιότητα κοπής χάρη στην κυκλική λεπίδα
- Κοπή χωρίς έλαιο, ακόμη και για ζεστό ψωμί
- Ταχύτητα κοπής ρυθμιζόμενη αναλόγως προϊόντος/λειτουργίας
- Περιορισμός διαδρομής επιστροφής (ρυθμιζόμενη ανάλογα με το αντίστοιχο μήκος ψωμιού)
- Αυτόματο άνοιγμα πτερύγων
- Αυτόματο ξεκίνημα πτερύγων
- Δυνατό μοτέρ λεπίδας (1.5.kw) με μετατροπέα συχνότητας
- Αυτόματη δαγκάνα (προαιρετικά διαθέσιμη)
- Πάχος φέτας έως 100mm (προαιρετικά διαθέσιμο)

## ΑΠΟΔΟΤΙΚΟΤΗΤΑ ΧΑΡΗ ΣΕ:

- Ελάχιστο υπόλειμμα στη δαγκάνα
- Λεπίδα κοπής εξαιρετικής αντοχής χάρη στην ειδική επικάλυψη και το ακόνισμα από την MHS
- Εύκολη στη χρήση, χωρίς περιπλοκότητες στη λειτουργία
- Εξαιρετικά εύκολος καθαρισμός
- Πολύ χαμηλό κόστος καθώς έχει φιλικό προς τη συντήρηση σχεδιασμό
- Το μοτέρ με τον μετατροπέα συχνότητας προστατεύει τα μηχανικά μέρη (soft start-up, soft stop)
- Έως 220 φέτες/λεπτό.

## ΥΨΗΛΑ ΣΤΑΝΤΑΡ ΥΓΙΕΙΝΗΣ ΧΑΡΗ ΣΕ:

- Κουτί από ανοξείδωτο χάλυβα
- Αποσπώμενο μπροστινό καπάκι για τον καθαρισμό των λεπίδων και του θάλαμου κοπής χωρίς την ανάγκη μετακίνησης της μηχανής
- το πίσω καπάκι αποσπάται χωρίς την ανάγκη χρήσης εργαλείων για εκολότερο καθαρισμό του πίσω θάλαμου
- Λειτουργικά μέρη εύκολα προσβάσιμα
- Λειτουργία θέσης καθαρισμού για τη λεπίδα κοπής
- Μοτέρ και ηλεκτρονικός εξοπλισμός σφραγισμένος ερμητικά μέσα στο θάλαμο κοπής.
- Ο ιμάντας εξαγωγής είναι αποσπώμενος



ΒΙΝΤΕΟ ΤΗΣ MHS PROFESSIONAL ΣΤΗ ΣΕΛΙΔΑ  
[WWW.MHS-SCHNEIDETECHNIK.DE](http://WWW.MHS-SCHNEIDETECHNIK.DE)

# ΓΙΑ ΤΟΥΣ ΠΟΥ ΘΕΛΟΥΝ ΚΑΤΙ ΠΑΡΑΠΑΝΩ



ΥΨΗΛΗ ΑΠΟΔΟΤΙΚΟΤΗΤΑ



ΣΤΙΒΑΡΗ



ΕΥΕΛΙΚΤΗ

Διαστάσεις (ΠxΥxΒ): (161) 260 x 114 x 86.5 cm

Διέλευση ψωμιού (ΜxΥxΒ): 75 x 14-16 x 35 cm

Πάχος φέτας: 4 – 30 mm (on request up to 100 mm)

Δυναμική: 80 – 220 φέτες/λεπτό.

Βάρος: 320 kg

ΠΕΡΙΣΣΟΤΕΡΕΣ ΠΛΗΡΟΦΟΡΙΕΣ ΚΑΙ  
ΤΕΧΝΙΚΕΣ ΛΕΠΤΟΜΕΡΕΙΕΣ ΣΤΗ ΣΕΛ 19

ΠΑΝΤΑ ΚΟΝΤΑ ΣΑΣ!



ΤΗΛΕΦΩΝΟ:  
+30 2310 948.851

SERVICE MHS - SIVVAS A.E.  
WWW.MHS-SCHNEIDETECHNIK.DE

**MHS**  
SCHNEIDETECHNIK GMBH

**SIVVAS** A.E.

## ΕΞΥΠΝΟΤΕΡΟ SERVICE

Οι μηχανές της MHS καλύπτουν τα υψηλότερα στάνταρ των πελατών της. Ο στόχος του σχεδιασμού των μηχανών είναι να παρέχουν την απόλυτη ασφάλεια κατά τη διάρκεια της παραγωγής, να είναι αξιόπιστες και ανθεκτικές.

Με το ολοκληρωμένο μας δίκτυο τεχνικής υποστήριξης μπορούμε να παρέχουμε συμβουλές και φροντίδα στους πελάτες μας σε εθνικό επίπεδο. Εγγυώμαστε ανταλλακτικά και γρήγορες επισκευές από τεχνικούς εκπαιδευμένους στις μηχανές της MHS.

Για την εγγύηση της απροβλημάτιστης χρήσης από την αρχή οι χειριστές εκπαιδεύονται και λαμβάνουν πληροφορίες για τις μηχανές στο χώρο εργασίας τους.

Για οποιαδήποτε διευκρίνιση ή πληροφορίες μπορείτε να επικοινωνήσετε στο παρακάτω τηλέφωνο και να επιλέξετε το τμήμα εξοπλισμού, το άρτια εξειδικευμένο προσωπικό μας θα χαρεί να σας παρέχει τη βοήθεια που χρειάζεστε.

**SIVVAS** A.E.

Τηλέφωνο: 2310 948.851

Fax: 2310 948.852

[info@sivvas.com](mailto:info@sivvas.com)

[service@sivvas.com](mailto:service@sivvas.com)

[spare.parts@sivvas.com](mailto:spare.parts@sivvas.com)



# MHS

SCHNEIDETECHNIK GMBH

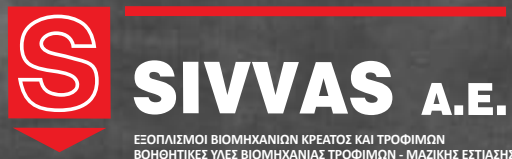


## ΕΠΙΣΚΟΠΙΣΗ ΟΛΩΝ ΤΩΝ ΜΟΝΤΕΛΩΝ

ΑΠΟ ΜΑΡΤΙΟ  
2019

	MHS Basic	MHS Compact	MHS Ideal	MHS Ideal L	MHS Ideal XL	MHS Integral	MHS Premium	MHS Premium S	MHS Premium Touch	MHS Premium Touch S	MHS Premium Touch L	MHS Professional
Διαστάσεις (ΠxΥxΒ) cm	59.5 x 112 x 73.5	59.5 x 125 x 74	76.5 x 52.5 x 68.5	90.5 x 52.5 x 68.5	98.5 x 52.5 x 68.5	80 x 83 x 70	80 x 113 x 71	65 x 113 x 71	80 x 110 x 73	65 x 110 x 73	100 x 110 x 73	(161) 260 x 114 x 86.5
Μεγ. φέτες / λεπτό	-	100	100	100	100	100	160	160	220	220	220	80-220
Μέγιστο πλάτος εισόδου (mm)	340	280	360	360	360	320	320	320	350	350	350	350
Μέγιστο μήκος εισόδου (mm)	450	380	350	400	450	370	390	320	400	320	500	750
Μέγιστο ύψος εισόδου (mm)	140	140-160	140-160	140-160	140-160	140-160	140-160	140-160	140-160	140-160	140-160	140-160
Ηλεκτρικό φορτίο (kW)	1.2	1	1	1	1	1	2.5	2.5	2.5	2.5	2.5	2.6
Βάρος (kg)	200	250	110	120	130	150	200	180	220	205	240	320
Τύπος λεπίδας	Πλαίσιο λεπίδων	Κυκλική, ø 260 mm	Κυκλική, ø 260 mm	Κυκλική, ø 260 mm	Κυκλική, ø 260 mm	Κυκλική, ø 260 mm	Κυκλική, ø 420 mm	Κυκλική, ø 420 mm	Κυκλική, ø 420 mm	Κυκλική, ø 420 mm	Κυκλική, ø 420 mm	Κυκλική, ø 420 mm
Χωρίς έλαιο	-	✓	✓	✓	✓	✓	✓	✓	✓	✓	✓	✓
Λειτουργίες												
Μοίρασμα στα δύο	-	✓	✓	✓	✓	✓	✓	✓	✓	✓	✓	✓
Κοψίμο στα δύο	-	✓	-	-	-	-	✓	✓	✓	✓	✓	✓
Αριθμός φετών	-	-	-	-	-	-	✓	✓	✓	✓	✓	✓

**MHS**  
SCHNEIDETECHNIK GMBH



**Κεντρικά**

Παράπλευρη οδός Εξωτερικής Περιφερειακής Θεσσαλονίκης - Εγνατίας Οδού  
Περιοχή Διαβατών Θεσσαλονίκης, Τ.Θ.: 1773, Τ.Κ.: 57008 Ελλάδα,  
Τηλ.: 2310 948 851, 2310 688 757 Fax: 2310 948 852

**Αθήνα**

Λεωφ. Θεσσαλονίκης 127, Νέα Φιλαδέλφεια Αττικής, Τ.Κ.: 14342 Τηλ.: 210  
2777 910, 210 2753 454 Fax: 210 2777 907

info@sivvas.com • www.sivvas.com.gr